

QUOカードPayロゴ使用に関するガイドライン

QUO Pay

クオ・カード ペイ

QUOカードPayロゴ

QUOカードPayロゴ (1行組) を表示する十分なスペースがない場合に限り、2行組ロゴを使用してください。

QUOカードPayロゴ (1行組)



QUOカードPayロゴ (2行組)



最小サイズ

QUOカードPayロゴ（1行組）：

デジタルコンテンツの場合は、ロゴの高さが40pixelより小さく表示されないようにしてください。

印刷の場合は、ロゴの高さが5.5mmより小さく使用しないでください。

最小の高さ デジタル：40pixel
印刷：5.5mm



小サイズ専用ロゴ（1行組）

QUOカードPayロゴ（1行組）を5.5mmまたは40pixel以下で使用しなければならない場合に限り、小サイズ専用ロゴ（1行組）をご使用ください。

小サイズ専用ロゴ（1行組）の最小の高さ

デジタル：32pixel
印刷：4.5mm



QUOカードPayロゴ（2行組）：

デジタルコンテンツの場合は、ロゴの高さが70pixelより小さく表示されないようにしてください。

印刷の場合は、ロゴの高さが9.5mmより小さく使用しないでください。

最小の高さ デジタル：70pixel
印刷：9.5mm



QUOカードPay（日本語表記なし）のロゴの使用について

QUOカードPayロゴの最小サイズ（1行組：デジタル32pixel、印刷4.5mm以下／2行組：デジタル70pixel、印刷9.5mm以下）より小さくなる場合はQUOカードPay（日本語表記なし）のロゴを使用してください。

1行組ロゴを表示する十分なスペースがない場合に限り、2行組ロゴを使用してください。

QUOカードPayロゴ（日本語表記なし／1行組）



最小サイズ

デジタルコンテンツの場合は、ロゴの高さが17pixelより小さく表示されないようにしてください。
印刷の場合は、ロゴの高さが2.5mmより小さく使用しないでください。

最小の高さ デジタル：17pixel
印刷：2.5mm



QUOカードPayロゴ（日本語表記なし／2行組）



最小サイズ

デジタルコンテンツの場合は、ロゴの高さが35pixelより小さく表示されないようにしてください。
印刷の場合は、ロゴの高さが5mmより小さく使用しないでください。

最小の高さ デジタル：35pixel
印刷：5mm



余白

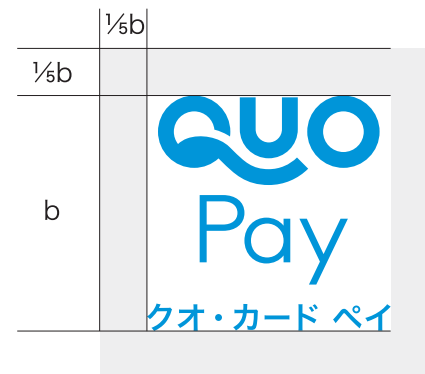
QUOカードPayロゴの周囲には、画像やテキストがない余白を確保してください。

余白の最小量は、以下を目安とします。

QUOカードPayロゴ（1行組）



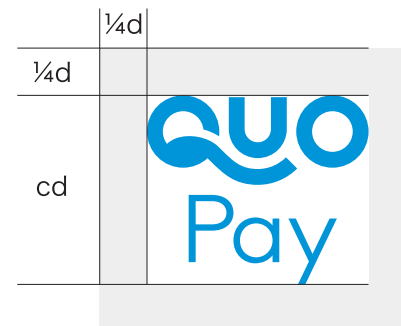
QUOカードPayロゴ（2行組）



QUOカードPayロゴ（日本語表記なし / 1行組）



QUOカードPayロゴ（日本語表記なし / 2行組）



アイコンの使用

スマートフォンのアプリなど、デジタルデバイス上などでアイコン表示が求められる場合はQUOカードPayロゴ（日本語表記なし／2行組）を使用し、このアイコンを基準としてください。



色

ブランドカラー〈QUOカードPayブルー〉を以下に定めます。

CMYK : C100%+M20%

RGB : R0 G140 B215


WEBカラー : #008cd7

特色1色で印刷する場合、
近似色として以下を用いてください。

PANTONE : Proc. Blue C (推奨)

東洋インキ : TOYO CF 10404 (推奨)

DIC : DIC181



モノクロ表示

背景色との関係で、
QUOカードPayブルーで表示すると見えにくくなる
場合は、白または黒で表示してください。

印刷条件などにより、
QUOカードPayブルーで表示できない場合も、
白または黒で表示してください。

白と黒の使い分けの目安として、
40% グレーより暗い背景には白で、
それより明るい背景には黒で表示してください。

黒以外の単色印刷の場合は、
0%または100%で表示してください。

白 : CMYK : 0%

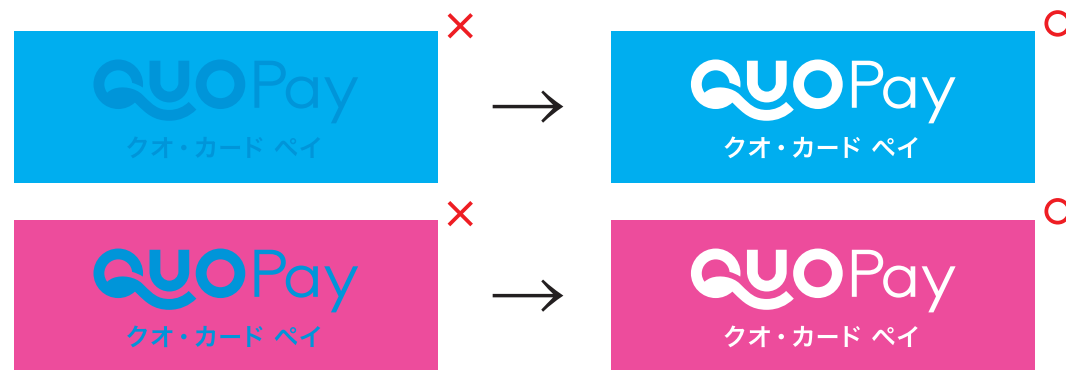
RGB : R255 G255 B255

WEBカラー : #FFFFFF

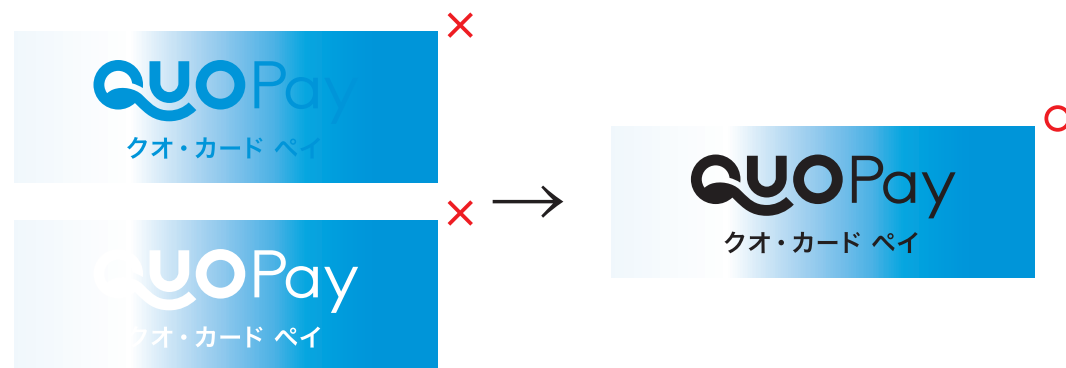
黒 : CMYK : K100%

RGB : R0 G0 B0

WEBカラー : #000000



QUOカードPay ブルーでは見えにくいため、白で表示した例



QUOカードPay ブルーでも白でも見えにくいため、黒で表示した例



40%グレーより暗い背景に白で表示した例



40%グレーより明るい背景に黒で表示した例

禁止

QUOカードPayロゴを改変して使用しないでください。

- ・QUOカードPay、クオ・カード ペイの文字間隔を変更してはいけない
- ・QUOカードPay、クオ・カード ペイの書体を変更してはいけない
- ・QUOカードPayブルー、白、黒以外の任意の色を使用してはいけない
- ・ドロップシャドウなどの視覚効果を加えてはいけない
- ・QUOカードPayという単語の変更や置き換えをしてはいけない
- ・ロゴの形を変更してはいけない



推奨フォント

QUOカードPayのブランドイメージや、QUOカードPayロゴとの相性を考慮して推奨フォントを選定しています。

事務書類・帳票類、宣伝・広報媒体などの制作の際の社名その他の表記やロゴと組み合わせた文字表記の際の基準としてください。

1. ヒラギノ角ゴ Pro W3

あいうえおかきくけこ日本国 ABCDEFGabcdefg1234567890

2. ヒラギノ角ゴ Pro W6 (見出しなど、太さで区別する必要がある場合に使用)

あいうえおかきくけこ日本国 ABCDEFGabcdefg1234567890

「QUOカードPay」 サービス名称・登録商標利用のガイドライン

QUOカードPayの商標（ロゴマーク以外）を、広告や告知物制作において使用する場合には以下ガイドラインに準じて使用してください。

- ・「QUOカードPay」もしくは「クオ・カード ペイ」のどちらかの表記をご利用ください。
- ・「QUOカードPay」の場合、英字は半角、カナは全角です。
- ・「クオ・カード ペイ」の場合、「カード」と「ペイ」の間は半角アキ、その他の文字は全角です。
- ・キャンペーンなどで、弊社のサービス名称や登録商標を利用する際には、弊社の主催・後援・支持を暗示するような表記をしないでください。

「QUOカードPay」のサービス名称・登録商標の利用に関するお問い合わせ先

株式会社クオカード ブランド・マーケティング部

TEL: 03-3243-2224 (9:00-17:15/土・日・祝・年末年始除く)

E-mail: quo_kouhou@quocard.co.jp