

# QUO การ์ดที่ใช้ได้อย่างสบายใจ "ไม่ว่าจะเมื่อไหร่", "ที่ไหน", "หรือเป็นใคร"

~สามารถใช้ได้กับร้านค้ากว่า 60,000 แห่งทั่วญี่ปุ่น~



สามารถใช้ชำระแทนเงินสดได้กับร้านดังต่อไปนี้ที่มีสติ๊กเกอร์น้อย  
กรุณายืนยันให้ตอนชำระเงินที่แคชเชียร์

## รายชื่อร้านในเครือ QUO การ์ด

มีนาคม 2023

### ร้านสะดวกซื้อ



### ร้านขายยา



### กาแฟ



### ร้านอาหารสำหรับครอบครัว



### ปั้มน้ำมัน

### ดนตรี / ภาพยนตร์ / ร้านหนังสือ โดยเฉพาะ



### ร้านของเล่น



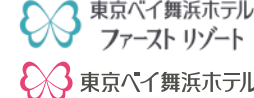
### ร้านกอล์ฟ



### ศูนย์จำหน่ายวัสดุก่อสร้างและตกแต่ง



### โรงแรม



### ไลฟ์สไตล์ชิบ



### ร้านหนังสือ / ร้านเครื่องเขียน / ร้านขายสัตว์เลี้ยง



ร้านในเครือ QUO การ์ดอาจเพิ่มขึ้นหรือลดลงได้  
กรุณาตรวจสอบข้อมูลล่าสุดของร้านในเครือได้ที่  
<https://www.quocard.com/member/>



## ข้อแนะนำการใช้ QUO การ์ด

- ❑ ไม่สามารถใช้ชำระค่าสาธารณูปโภค ฟรีเพดการ์ด อากรแสดมภ์ แสดมภ์ บุหรี ตัวหรือบัตรอื่น ๆ รวมถึงสินค้าที่ทางร้านค้าระบุไว้ว่าไม่สามารถชำระด้วยการ์ดได้
- ❑ ยอดคงเหลือของการ์ดที่ใช้ได้นั้น ท่านสามารถตรวจสอบกับเครื่อง POS ที่ติดตั้งอยู่ในร้านค้า หรือจากเครื่องอ่านการ์ด หรือใบเสร็จ
- ❑ กรณีที่ยอดคงเหลือของการ์ดไม่เพียงพอ ขอให้ใช้ร่วมกับบัตรใบอื่น เงินสด หรือวิธีการชำระเงินอื่น ๆ
- ❑ สินค้าที่ซื้อด้วยการ์ดจะไม่สามารถขอคืนสินค้าได้
- ❑ QUO การ์ดที่ออกให้ในปัจจุบันนั้นไม่มีวันหมดอายุ
- ❑ กรุณาอย่าหักงอ สร้างรอยสกปรก หรือนำแม่เหล็กเข้าใกล้การ์ด
- ❑ สามารถใช้งานการ์ดได้เฉพาะในประเทศญี่ปุ่นเท่านั้น
- ❑ เงื่อนไขการใช้การ์ดนั้นจะยึดตามภาษาญี่ปุ่นเป็นฉบับหลัก และมีผลบังคับใช้ภายใต้กฎหมายญี่ปุ่น

## เกี่ยวกับขั้นตอนการออก QUO การ์ดใบใหม่แทนการ์ดที่ใช้งานไม่ได้แต่ยังมีมูลค่าคงเหลืออยู่

### ขั้นตอน 1. รับแบบฟอร์มขอดำเนินการ

ขอให้ไปรับ "แบบฟอร์มขอออกการ์ดใบใหม่" และ "ซองนำส่ง" (สีฟ้า) ได้จากร้านในเครือ QUO การ์ดที่อยู่ใกล้เคียง

### ขั้นตอน 2. กรอกแบบฟอร์ม

กรุณากรอกหัวข้อที่เป็นซึ่งอยู่ใน "แบบฟอร์มขอออกการ์ดใบใหม่"

### ขั้นตอน 3. จัดส่งแบบฟอร์ม

นำ "แบบฟอร์มขอออกการ์ดใบใหม่ (สำหรับยื่นความจำนง)" และ QUO การ์ดใส่ลง "ซองนำส่ง" (สีฟ้า) แล้วจัดส่ง

### ขั้นตอน 4. การ์ดใบใหม่ส่งมาถึง

หลังจากทางบริษัทได้ตรวจสอบ QUO การ์ดที่ส่งมาแล้ว ก็จะจัดส่ง QUO การ์ดใบใหม่ที่มีมูลค่าคงเหลือเท่ากันกลับไปยังลูกค้าภายใน 2 สัปดาห์โดยประมาณ

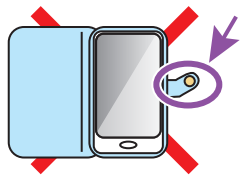
※บริการสอบถามทางโทรศัพท์ของทางบริษัทรองรับเฉพาะ "ภาษาญี่ปุ่นเท่านั้น"

# ข้อควรระวังเกี่ยวกับใช้งาน QUO การ์ด

เราได้ระบุหัวข้อหลัก ๆ ที่ควรระวังไว้เพื่อให้ท่านสามารถใช้งาน QUO การ์ดได้อย่างสบายใจ เราจึงขอความกรุณาให้ท่านระวังและใส่ใจด้วย

- ในการ์ดจะมีข้อมูลแม่เหล็กที่ถูกบันทึกไว้อยู่
  - ท่านอาจไม่สามารถใช้งานการ์ดตามปกติได้ เนื่องจากแม่เหล็กของการ์ดมีความผิดปกติ ตัวการ์ดเปลี่ยนสภาพ หรือเปรอะเปื้อน ดังนั้นขอให้ท่านหลีกเลี่ยงการใช้งานที่อาจส่งผลร้ายต่อตัวการ์ดและข้อมูลแม่เหล็ก
  - เวลาที่ใช้งานการ์ด ขอให้ท่านระมัดระวังในเรื่องต่อไปนี้
- ※ สาเหตุทั้งหมดข้างต้นนี้อาจทำให้ท่านไม่สามารถใช้งานการ์ดที่ร้านค้าได้

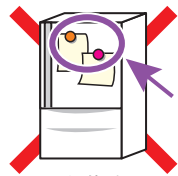
◆ กรุณอย่านำการ์ดเข้าไปใกล้สิ่งที่มีพลังงานแม่เหล็กอย่างเช่นแม่เหล็ก ฯลฯ  คือ ส่วนแม่เหล็ก



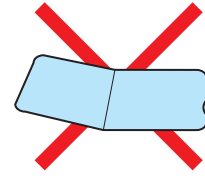
เดสสมาร์ทโฟน



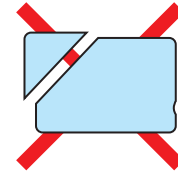
หัวสายคาดกระเป๋าถือ



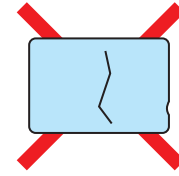
冷蔵庫  
แม่เหล็ก แผ่นแม่เหล็ก



หังงอ



ตัด




รอยขีดข่วน

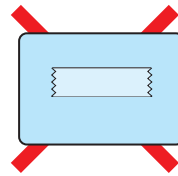
- ※ แม่จะเก็บร่วมกับบัตรใบอื่นอย่างเช่นบัตรเครดิต ฯลฯ ก็ไม่มีปัญหาแต่อย่างใด
- ※ เวลาที่ต้องทำ MR สแกน ฯลฯ ขอให้เก็บการ์ดไว้ที่อื่น

◆ กรุณอย่านำติดสติ๊กเกอร์หรือเทปกาว

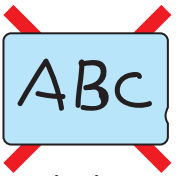
ตลอดจนขีดเขียนด้วยปากกาหรือปากกาเมจิกลงบนด้านหน้าหรือด้านหลังของการ์ด



สติ๊กเกอร์



เทปกาว

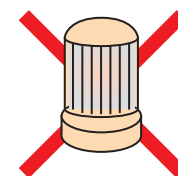


ขีดเขียน

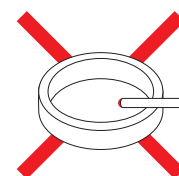
◆ กรุณอย่านำการ์ดไปวางไว้ในสถานที่ที่มีอุณหภูมิสูง เนื่องจากอาจเป็นสาเหตุให้การ์ดเปลี่ยนสภาพได้



ในรถ



เตาไฟ



ที่เขียนบุรี

◆ กรุณอย่านำการ์ดด้วยสารทำลายอย่างเช่นแอลกอฮอล์ ทินเนอร์ ฯลฯ รวมถึงของเหลวอื่น ๆ



※ กรณีที่ตัวการ์ดเปรอะเปื้อน ขอให้เช็ดเบา ๆ ด้วยทิชชูเปียก ฯลฯ

สารทำลาย / ของเหลว