

オリジナルクオ・カード レイアウト作成用 ロゴマーク規定

オリジナルクオ・カードのご作成に際しましては、クオ・カードのデザイン上にクオ・カードロゴマークが必要となります。規定の表示位置、表示方法を守ってデザインを作成してください。

作成に使用可能なクオ・カードロゴマークは右の3タイプです。

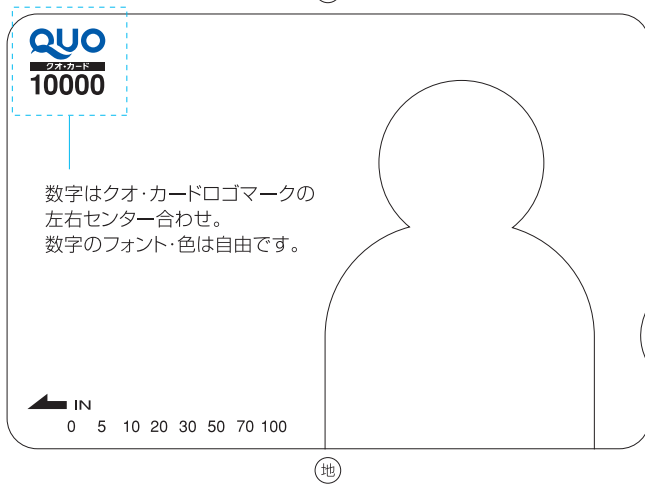


●レイアウト作成にあたりましては、以下の見本を参考に規定の位置、サイズ、印刷色を遵守した上でクオ・カードロゴマークを配置してください。

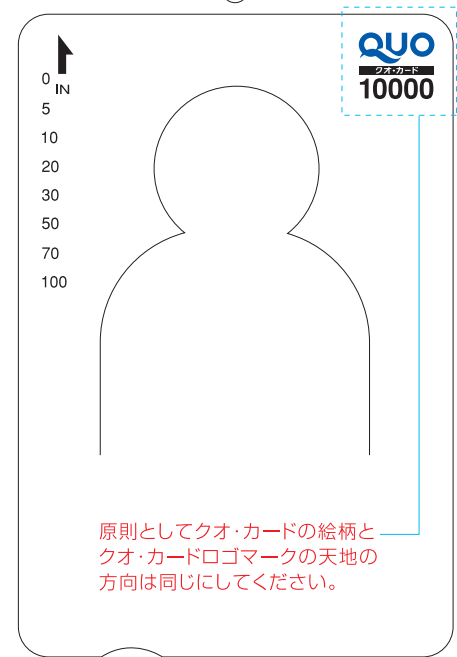
●クオ・カードロゴマークの背景に色彩がある場合には、背景色を考慮してロゴマークがはっきりと識別できるように表現してください。

クオ・カードサイズ規定 (仕上寸法:57.5×85mm)
 <クオ・カードロゴマーク表示位置目安>

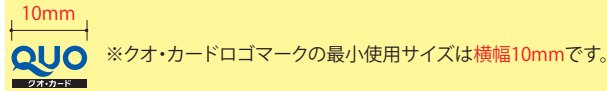
ヨコデザイン



タテデザイン



最小使用サイズ



<設定額面表示例>



カラー適用範囲

<クオ・カードロゴマークをクオカードブルーとクオカードブラックで表示した場合>

※デザインの都合上、クオ・カードロゴマークと数字が背景と同系色になる場合は、それぞれに白フチをつけてください。

※白フチの幅は、adobeイラストレーターで作成した場合、線幅0.38mm以上にしてください。

	0%	10%	20%	30%	40%	50%	60%	70%	80%	90%	100%
<背景色> 黒											
<背景色> クオカードブルー											

<クオ・カードロゴマークを白で表示した場合> ※帯状の「クオ・カード」部分も含めて規定の色・表示となります。

	0%	10%	20%	30%	40%	50%	60%	70%	80%	90%	100%
<背景色> 黒											
<背景色> クオカードブルー											

オリジナルクオ・カード レイアウト作成用 度数表示位置規定

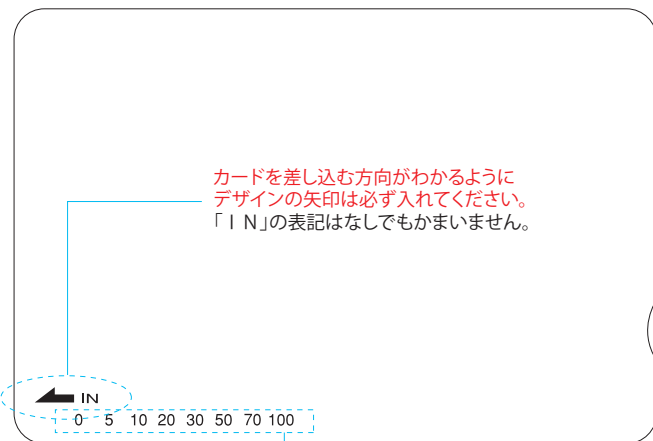
オリジナルクオ・カードのご注文にあたり、デザインデータ作成の際には **クオ・カード用トンボデータ** を使用してください。

クオ・カード度数については下記規定の表示位置・表示方法に従ってデザインを作成してください。

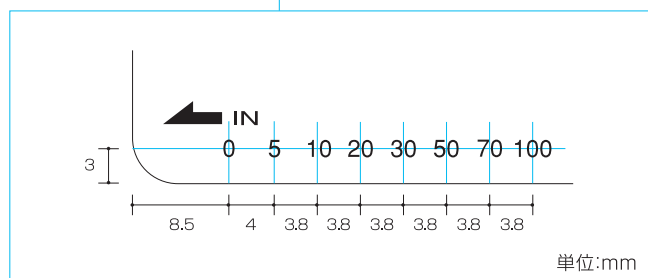
クオ・カード度数数字指定位置

ヨコデザイン

(天)

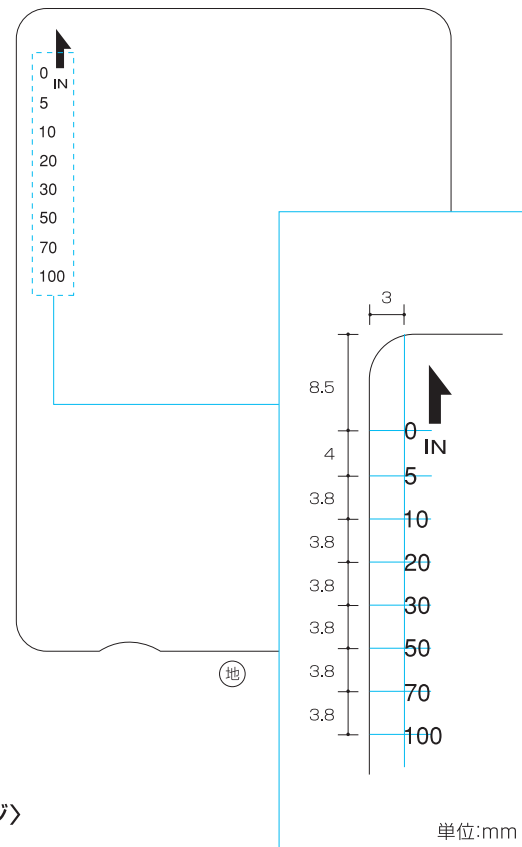


(地)



タテデザイン

(天)



〈券種別度数表示〉

500円券	0 5
1000円券	0 5 10
2000円券	0 5 10 20
3000円券	0 5 10 20 30
5000円券	0 5 10 20 30 50
10000円券	0 5 10 20 30 50 70 100

〈数字位置イメージ〉

ヨコデザイン

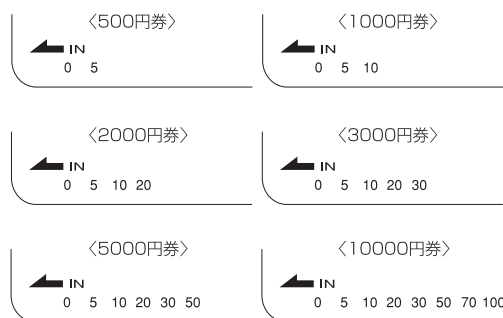
タテデザイン



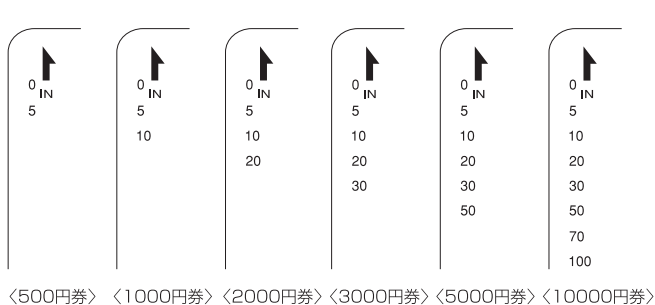
※度数が横書きの場合は、指定位置の軸点を各数字の中心に合わせ、縦書きの場合は各度数数字の左端(先頭)の数字の中心に軸点を合わせます。

〈度数数字表示例〉

ヨコデザイン



タテデザイン



その他デザインデータ作成上の規定等について
ご不明な点がございましたら、
右記お問合せ先までご連絡ください。

【お問合せ先】

株式会社クオカード お客様サービス部

〒103-0023 東京都中央区日本橋本町2-4-1 日本橋本町東急ビル内

TEL:0120-117-484 FAX:03-3243-2251

営業時間/9:00~17:15(土・日・祝日・年末年始を除く)